

OpenHearts

ReleaseNotes 26.1.0.0

April 2026



Vorbemerkungen

In den ReleaseNotes beschreiben wir funktionale Erweiterungen, die nach unserer Auffassung für die Mehrheit unserer Kunden relevant sind.

Jeder veröffentlichte Stand enthält darüber hinaus eine Reihe kleinerer Anpassungen oder Behebungen, die in der Regel nur für einzelne Kunden relevant sind. Wir informieren grundsätzlich die Kunden individuell, die gelöste Punkte gemeldet haben.

Sollten Sie noch mit einer älteren Version von OpenHearts arbeiten, empfehlen wir Ihnen ein Update auf das aktuelle Release 26.1.0.0. Bei Fragen zum Update steht Ihnen die Hotline natürlich gerne zur Verfügung. Entsprechende Anleitungen finden Sie auch auf unserer Homepage unter Downloads.



Inhalt

#4372	Kontakte als zusätzlicher Reiter bei der Projektpflege.....	3
#5857	Anredetitel wird automatisch gemäß akademischen Grad gefüllt.....	3
#6120	Bilder in E-Mails an "gmail"-Adressen werden nicht korrekt angezeigt.....	3
#6299	Adressherkunft aus Eigenschaften für den Datenexport	4
#6455	Adressherkunft in twingle-Schnittstelle integrieren	4
#6461	Sollstellung ausbuchen – Zahlungsdatum sollte Stichtag sein	4
#6497	Kirchliches Meldewesen: Anpassung des ID-Felds.....	5
#6372	Briefdruck bei Person ohne Adresse führt zu Fehlern.....	5
#6324+#6451	Kontakteinträge über Massenbearbeitung	6
#6229	Sortierung der Avis-Spalten beibehalten	6
#6265	Kontakteintrag für Bußgeldmahnung per E-Mail anpassen	6
#6266	Kontakteintrag für Bußgeldmahnungen zurzeit nur beim Delinquenten.....	7
#6415	Probleme mit gesperrten Aktionen/B-Schemata	7
#6422	gesperrte Tarife bei der Tarifauswahl	8

#4372 Kontakte als zusätzlicher Reiter bei der Projektpflege

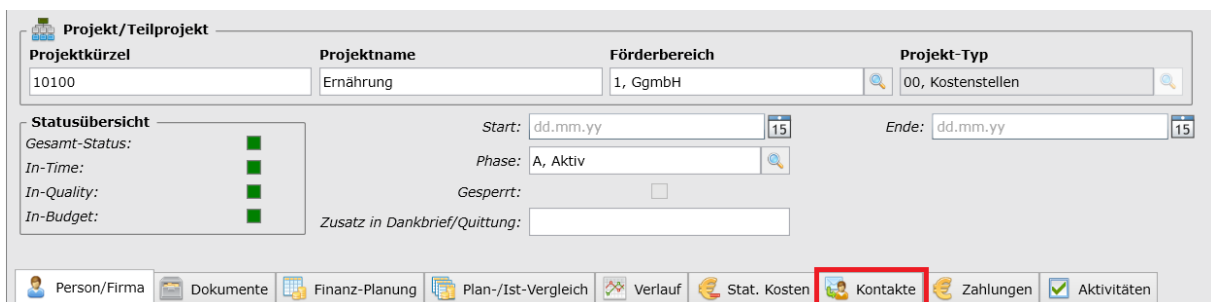
Projekte Kontakte

AUSGANGSSITUATION / ZIELSETZUNG

In der Projektpflege stand bislang keine Kontakthistorie zur Verfügung.

LÖSUNG

Der Reiter „Kontakte“ wurde in der Projektpflege ergänzt, sodass die Kontaktverläufe nun auch dort analog zur Antragsverwaltung eingesehen werden können.



The screenshot shows a software interface for project management. At the top, there are fields for 'Projektkürzel' (10100), 'Projektname' (Ernährung), 'Förderbereich' (1, GmbH), and 'Projekt-Typ' (00, Kostenstellen). Below this is a 'Statusübersicht' section with four green status indicators: 'Gesamt-Status', 'In-Time', 'In-Quality', and 'In-Budget'. To the right of this are date pickers for 'Start' and 'Ende', and a 'Phase' dropdown set to 'A, Aktiv'. A 'Gesperrt' checkbox is also present. At the bottom, a navigation bar contains several icons and labels: 'Person/Firma', 'Dokumente', 'Finanz-Planung', 'Plan-/Ist-Vergleich', 'Verlauf', 'Stat. Kosten', 'Kontakte' (highlighted with a red box), 'Zahlungen', and 'Aktivitäten'.

#5857 Anredetitel wird automatisch gemäß akademischen Grad gefüllt

Stammdaten Person

AUSGANGSSITUATION / ZIELSETZUNG

Wenn man den akademischen Grad gefüllt hat, war das Feld Anredetitel davon unberührt und musste gesondert ausgefüllt werden.

LÖSUNG

Enthält der akademische Grad eine Professor- oder Doktor-Angabe, so wird der Anredetitel automatisch befüllt (sofern nicht schon belegt). Im Falle eines Dokortitels mit dem gekürzten „Dr.“ und beim akademischen Prof. mit der ausgeschriebenen, geschlechtsspezifischen Variante.

#6120 Bilder in E-Mails an "gmail"-Adressen werden nicht korrekt angezeigt

Versand E-Mail

AUSGANGSSITUATION / ZIELSETZUNG

Beim Versand von E-Mails aus OH wurden eingebettete Bilder automatisch in Base64 kodiert. Dies führte dazu, dass die Bilder in Google Mail nicht korrekt dargestellt wurden.

LÖSUNG

Die Verarbeitung eingebetteter Bilder beim E-Mail-Versand wurde angepasst. Bilder werden nun über das gängige Standardverfahren eingebunden, wodurch sie auch in Google Mail korrekt angezeigt werden.

#6299 Adressherkunft aus Eigenschaften für den Datenexport

Verwaltung, Exporte

AUSGANGSSITUATION / ZIELSETZUNG

Bislang war es nicht möglich, die zu einem Stammsatz festgehaltene Information zur Adressherkunft über den Datenexport mit auszugeben.

LÖSUNG

Das Update stellt sowohl Adressherkunft als auch Adressbezug als neue Felder für den konfigurierbaren Export zur Verfügung. Die neuen Felder sind in der Auswahlliste im unteren Bereich zu finden (häufiger verwendete Felder werden priorisiert).

#6455 Adressherkunft in twingle-Schnittstelle integrieren

Finanz, Schnittstellen

AUSGANGSSITUATION / ZIELSETZUNG

Bislang war es nicht möglich, über den OpenHearts-Zahlungsimport oder Schnittstellen zu externen Spenden- bzw. Zahlungsdienstleistern einem dadurch neu erfassten Datensatz eine Adressherkunft zuzuordnen.

LÖSUNG

Das Update stellt sowohl Adressherkunft als auch Adressbezug als neue Felder für den OpenHearts-Zahldatenimport und Schnittstellen zu externen Diensten zur Verfügung.

Die Zuordnung kann im Falle von Schnittstellen dabei fest in der Konfiguration hinterlegt oder aus Feldinhalten ermittelt werden.

Eine Zuordnung erfolgt nur bei auf diesem Weg neu angelegten Datensätzen.

Bitte beachten Sie in diesem Zusammenhang die aktualisierte Dokumentation für den OpenHearts-Zahldatenimport auf unserer Webseite.

#6461 Sollstellung ausbuchen – Zahlungsdatum sollte Stichtag sein

Finanz, Soll-Ist-Analyse

AUSGANGSSITUATION / ZIELSETZUNG

Beim Ausbuchen von Sollstellungen wurde als Zahlungsdatum das Ausbuchungsdatum verwendet, anstatt der fachlich relevante Stichtag.

LÖSUNG

Die Logik wurde angepasst, sodass beim Ausbuchen von Sollstellungen nun der Stichtag als Zahlungsdatum herangezogen wird.

#6497 Kirchliches Meldewesen: Anpassung des ID-Felds

Verwaltung, Exporte

AUSGANGSSITUATION / ZIELSETZUNG

Melddaten der Kirche werden künftig nicht mehr mit einem Integer als eindeutiger Personen-ID („KiOM“) geliefert, sondern als UID (alphanumerische Zeichenkette, 24 Stellen).

LÖSUNG

In der Melddatenkonfiguration muss ein Pattern für die neue ID vorgegeben werden, initial wird dieses mit der bei der Umstellung gültigen Formatvorgabe (24 Stellen, 0-9 und a-f) vorgelegt.

Alle Lieferungen werden gegen dieses Pattern geprüft und bei Verstößen abgewiesen (zuvor wurde hier nur geprüft, ob eine Ganzzahl > 0 geliefert wurde).

Alle Funktionen der Schnittstelle und der damit verbundenen Suchen und Auswertungen wurden entsprechend angepasst. Die historische KiOM wird je Datensatz in einem Archiv-Feld mitgeführt, da während der Umstellung z.B. verstorbene Personen keine neue ID erhalten und ansonsten nicht als zu sperrend erkannt werden könnten.

Wir behalten uns vor, dieses Archiv-Feld nach Ablauf von 12 Monaten ersatzlos zu entfernen. Eine Anzeige dieses Feldes in der UI oder eine Suche auf dieses Feld sind nicht vorgesehen.

Sollten Sie die Melddaten-Schnittstelle außerhalb des Verbundes einer Landeskirche nutzen und noch keine neue Konfiguration erhalten haben, setzen Sie sich bitte umgehend mit uns in Verbindung. Um die Schnittstelle weiterhin nutzen zu können, ist neben dem OpenHearts-Update auch eine separate Migration der alten auf die neuen KiOMs/IDs erforderlich.

#6372 Briefdruck bei Person ohne Adresse führt zu Fehlern

Stammdaten, Einzelbrief

AUSGANGSSITUATION / ZIELSETZUNG

Für Personen ohne hinterlegte Adresse konnte trotz entsprechender Konfiguration (OU = 0 erlaubt) zwar eine Briefvorlage ausgewählt werden, jedoch kam es beim Öffnen der Vorlage zu Problemen. Im Hintergrund öffnete sich ein Word-Fenster mit einer Abfrage zu Trennzeichen in der Datenquelle, wodurch der Eindruck entstand, dass OH nicht mehr reagiert. Ein Bearbeiten der Vorlage war in diesem Zustand nicht möglich.

LÖSUNG

Das Verhalten beim Erstellen von Briefen wurde angepasst. Auch bei unvollständiger Adresse kann nach einem entsprechenden Hinweis fortgefahren und die Briefvorlage geöffnet werden, ohne dass es zu blockierenden Hintergrundabfragen kommt. Die Adressierung kann anschließend manuell durch den Anwender im Dokument ergänzt werden.

#6324+#6451 Kontakteinträge über Massenbearbeitung

Werkzeuge, Massenbearbeitung

AUSGANGSSITUATION / ZIELSETZUNG

Bei der Anlage von Kontakteinträgen über die Massenbearbeitung wurden Einträge bei Datensätzen mit aktivierter Briefweiterleitung nicht auf der ausgewählten Person erstellt, sondern stattdessen auf der Person, an die die Weiterleitung adressiert ist. Dadurch fehlten Kontakteinträge bei den tatsächlich selektierten Datensätzen.

LÖSUNG

Die Logik der Massenbearbeitung wurde angepasst, sodass Kontakteinträge ausschließlich für die Datensätze erstellt werden, die Teil der aktuellen Selektion sind – unabhängig von hinterlegten Briefweiterleitungen.

#6229 Sortierung der Avis-Spalten beibehalten

Finanz, Avise

AUSGANGSSITUATION / ZIELSETZUNG

Die Spalten des DataGrids in der Avis-Übersicht ließen sich zwar wie auf z.B. dem Zahlungseingang beliebig verschieben und ein- oder ausblenden, aber der Zustand wurde nicht gespeichert und die Ansicht dementsprechend bei jedem Aufruf zurückgesetzt.

LÖSUNG

Das Problem konnte gelöst werden und Reihenfolge und der Sichtbarkeits-Status der Spalten ist nun auch an dieser Stelle sitzungübergreifend persistent.

Bitte beachten Sie, dass dies nicht die Sortierung der Avise selber betrifft.

#6265 Kontakteintrag für Bußgeldmahnung per E-Mail anpassen

Stamm, Bußgeld

AUSGANGSSITUATION / ZIELSETZUNG

Wenn man eine Bußgeldmahnung per E-Mail an die Gerichte verschickt hat, wurde nur die Mahnung im Kontakteintrag hinterlegt, aber nicht die E-Mail, die verschickt wurde.

LÖSUNG

Wenn nun eine Bußgeldmahnung per E-Mail versendet wird, wird im Kontakteintrag die versendete E-Mail hinterlegt, welche im Anhang die Mahnung enthält. So ist sowohl die versendete E-Mail als auch die Mahnung im Kontakteintrag hinterlegt.

#6266 Kontakteintrag für Bußgeldmahnungen zurzeit nur beim Delinquenten

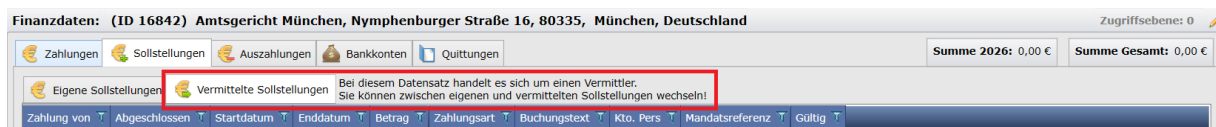
Stamm, Bußgeld

AUSGANGSSITUATION / ZIELSETZUNG

Bei einer Bußgeldmahnung bekommt nur der Datensatz des Delinquenten einen Kontakteintrag, obwohl die Mahnung an das zuständige Gericht versendet wurde. Dies machte es umständlich, einen Überblick über die zu einem Gericht zugehörigen Delinquenten zu erhalten.

LÖSUNG

Die Kontakte werden nicht auf das Gericht gespiegelt, da diese nur zu dem Datensatz des Delinquenten gehören, der als Art Akte fungiert. Um einen besseren Überblick über die Delinquenten, die zu einem Gericht gehören, zu erhalten, wurde die Funktion hinzugefügt, auf einem Datensatz die vermittelten Sollstellungen (analog zu Zahlungen) einzusehen. Hier kann nun zusätzlich über die Gehe-Zu Funktion direkt zu den Delinquenten navigiert werden.



#6415 Probleme mit gesperrten Aktionen/B-Schemata

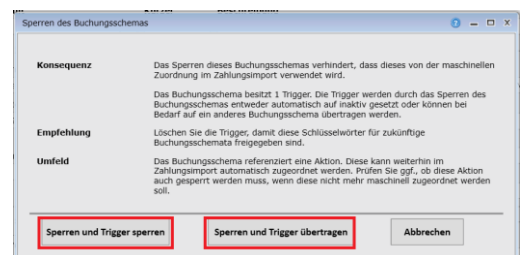
Finanz, Zahlungseingang

AUSGANGSSITUATION / ZIELSETZUNG

Gesperrte Aktionen/Buchungsschemata werden beim Einlesen von Bankdateien nicht mehr maschinell zugeordnet. Jedoch kann es sinnvoll sein, weitere Zahlungen, die zu dieser Kontierung eingehen, einem Auffang-Buchungsschema/Aktion zuzuordnen. Dies ist mühsam, da die Trigger der gesperrten Kontierung auf die Auffang-Kontierung manuell übertragen werden müssen, durch Löschung auf der gesperrten Kontierung und Anlegen auf der Auffang-Kontierung.

LÖSUNG

Bei der Sperrung einer Aktion/eines Buchungsschemas hat man nun die Möglichkeit, vorausgesetzt auf dem jeweiligen Objekt befinden sich Trigger, zusätzlich zu der Sperrung auch die Trigger auf eine andere Aktion/Buchungsschema zu übertragen. Die Meldungen weisen auf diese Möglichkeit hin.



#6422 gesperrte Tarife bei der Tarifauswahl

Fundraising, Mitgliedschaften

AUSGANGSSITUATION / ZIELSETZUNG

Im Mitgliedschaftsmodul können einzelne Tarife gesperrt werden. Bei der Zuordnung oder Änderung einer Mitgliedschaft über die Zugehörigkeit wurden jedoch im Auswahlfenster weiterhin alle Tarife angezeigt, ohne Kennzeichnung der gesperrten Einträge.

LÖSUNG

Die Tarifauswahl wurde angepasst, sodass gesperrte Tarife im Auswahlfenster nicht mehr angezeigt werden. Soll ein gesperrter Tarif dennoch vergeben werden, muss dieser zuvor entsperrt werden.